

Ежедневный обзор финансовых рынков

Оглавление

КОРОТКО О ГЛАВНОМ	1
ВАЛЮТНЫЙ И ДЕНЕЖНЫЙ РЫНКИ	2
ВАЛЮТНЫЙ РЫНОК	
ДЕНЕЖНЫЙ РЫНОК	
РЫНОК ВАЛЮТНЫХ ОБЛИГАЦИЙ	3
КАЗНАЧЕЙСКИЕ ОБЛИГАЦИИ РОССИЙСКИЕ	
ЕВРООБЛИГАЦИИ	
РУБЛЕВЫЕ ОБЛИГАЦИИ	4
АКЦИИ	5
НОВОСТИ	6
ИТОГИ ТОРГОВ	7

Коротко о главном

События и факты

Внешнеторговый оборот РФ, по данным таможенной статистики, в январе составил \$26,7 млрд., что на 42,2% больше показателя за аналогичный период предыдущего года. Об этом говорится в сообщении ФТС. В том числе, доля стран дальнего зарубежья составила 43,8%, доля стран СНГ - 32,9%. АКМ.

Комитет по монетарной политике Банка Англии по итогам вчерашнего заседания решил оставить базовую процентную ставку без изменения на уровне 4,5%. Об этом говорится в сообщении банка. АКМ.

Денежный и валютный рынок

На внутреннем валютном рынке курс доллара на торгах ТОМ составил 28,05 руб. (+3 коп.). Мы предполагаем, что сегодня доллар завершит день около отметки 28 руб. Уровень остатков средств на корсчетах и депозитах по итогам вчерашнего дня снизился на 13,1 млрд. руб. до 466,4 млрд. руб. Ставки на денежном рынке сегодня будут невысокими - на уровне 1-2% MIACR (overnight).

Еврооблигации

Вчера в течение европейской торговой сессии российские евробонды пытались откорректироваться наверх на фоне закрытия коротких позиций и сужения суверенного спреда, однако поздно ночью осторожность в преддверии сегодняшней публикации данных по рынку труда США возобладала, и вчерашние торговые сутки были закрыты нейтрально. Rus30 осталась на отметке 110% от номинала. Что произойдет сегодня, предсказать трудно.

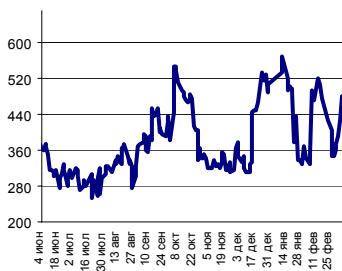
Рублевые облигации

07.03.06 на российском долговом рынке снижение несколько замедлилось. Корпоративные облигации первого эшелона колебались в пределах -0,2+0,3 п.п., региональные бумаги практически не изменились по средневзвешенным ценам, МосОбл-5 выросла на 0,8 п.п. Мы предполагаем, что сегодня динамика на рынке рублевых облигаций будет нейтральной.

Акции

Рынок акций продолжил снижение, несмотря на явные попытки «быков» переломить ситуацию в свою пользу. Индекс РТС потерял за день еще 2,5% и закрылся на отметке 1361 пункта. Мы ждем, что сегодня котировки на рынке акций изменятся мало, но праздновать дно коррекции, на наш взгляд, еще рано.

Ликвидные активы банков в ЦБ



Источник: ЦБ РФ, Банк Спурт

Индекс РТС



Источник: ФБ РТС, Банк Спурт

Индикаторы:	Сегодня	Изменения	
		за день	за неделю
EUR/USD	1.1905	-0.0041	-0.0016
Нефть Brent, ICE	61.06	1.72%	-2.23%
S&P 500	1 272.23	-0.49%	-1.47%
Libor (6M) (%)	5.0300	-0.001	0.040
MOSPRIME(3M) (%)	5.0500	-0.030	-0.030
UST10 (%)	4.7300	-0.004	0.141
RusGLB30	110.00	0.000	-2.690
Доллар (ММВБ USD/RUB UTS ТОМ),Bid	28.0476	-0.0074	0.0416
Евро (ММВБ EUR/RUB UTS ТОД)	33.4501	-0.0200	0.0001
Остатки на корсчетах в ЦБ (млрд. руб)	333.2	-27.2	23.6
Депозиты банков в ЦБ (млрд. руб)	133.2	14.1	81.5
Индекс РТС	1 361.3	-2.52%	-6.17%
Объем торгов в РТС (млн. долл)	120.2	15.9	18.9
Индекс ММВБ	1 236.64	-2.00%	-7.48%
ЗВР (млрд. долл)	197.9		2.50
Денежная база узкое опр. (млрд. руб)	2 179.5		0.40

Валютный и денежный рынки

Валютный рынок

На внутреннем валютном рынке курс доллара на торгах ТОМ составил 28,05 руб. (+3 коп.). Объем торгов на ТОМ был равен \$1,7 млрд., ТОД - \$0,65 млрд. Курс евро расчетами ТОМ на внутреннем рынке – 33,44 руб. (+2 коп.). Оборот на торгах европейской валютой ТОМ был равен €7,6 млн., ТОД – €15,8 млн.

Вчера утром на валютном рынке возобновились продажи долларов. Какой-то крупный игрок продал одним лотом около \$100 млн., «уронив» на короткое время курс доллара на 7 копеек. Игроки продают американскую валюту в связи с ожиданиями укрепления курса рубля. Мы присоединяемся к мнению рынка, поскольку считаем, что Банк России продолжит укреплять рубль по отношению к корзине валют.

Вчера на заседании Правительства премьер-министр М. Фрадков жестко критиковал министров за невыполнение планов по инфляции (очевидно, подразумевались Г. Греф и А. Кудрин). «Плохо работаем, очень плохо», - сказал премьер и пообещал по итогам года поставить вопрос о профпригодности профильных министров.

Мы очень надеемся, что это не будет стоить министрам экономического блока их рабочих мест. А. Кудрин и Г. Греф делают все возможное для борьбы с инфляцией, но в данном конкретном случае они не имеют рычагов влияния на ее ключевые источники: рост тарифов и ослабление бюджетной политики. А. Кудрин практически в одиночку противостоит увеличению бюджетных расходов, и его уход, наоборот, приведет к ухудшению ситуации.

Сегодня курс доллара на внутреннем рынке с утра не вырос, несмотря на то, что USD подрос против евро на FOREX в американскую сессию. Это достаточно редкое явление. Такое бывает, когда Банк России решает еще немного укрепить рубль, либо спекулянты сами дисконтируют дальнейший рост курса рубля. Мы предполагаем, что сегодня курс доллара завершит день около отметки 28 рублей.

На FOREX доллар немного вырос, несмотря на высокий дефицит торгового баланса США в январе, оказавшийся выше ожиданий (-\$68,5 млрд. против -\$66,5 млрд.), а также намерение Банка Японии отказаться от ультра-либеральной денежно-кредитной политики.

Поддержку доллару оказывают ожидания сильных данных по февральским NFP (публикуются сегодня в 16:30 мск).

Мы предполагаем, что до вечера рынок евро-доллар будет малоактивен. По итогам публикации новостей возможно снижение курса доллара, хотя, если данные будут ошеломляюще хорошими (более 250 тыс.), то не исключен дальнейший рост курса доллара против евро, ориентировочно, до 1,185.

Денежный рынок

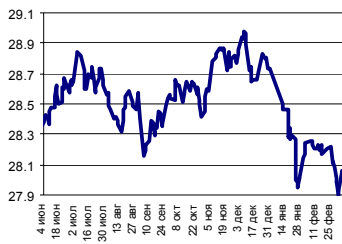
Уровень остатков средств на корсчетах и депозитах по итогам вчерашнего дня снизился на 13,1 млрд. руб. до 466,4 млрд. руб. Сальдо операций с банковским сектором на утро составило 27,1 млрд. рублей.

Снижение уровня остатков средств на корсчетах и депозитах, вероятно, произошло вследствие предварительных платежей по акцизам по нефтепродуктам, официальная дата уплаты которых - 10.03.06. После того, как кредитные организации стали уплачивать акцизы по нефтепродуктам в начале месяца, нагрузка на банки по уплате налоговых платежей должна распределиться более равномерно. Это значит, что в последнюю декаду месяца отток денег в бюджет может быть меньше запланированного на 15-20 млрд. руб.

Ставки на денежном рынке сегодня будут невысокими - на уровне 1-2% MIACR (overnight). Мы надеемся, что спекулянты продолжат радовать нас продажами американской валюты. К тому времени, когда придет пора платить первый крупный налоговый платеж, уровень банковской ликвидности может перевалить за отметку 550 млрд. руб.

[Вернуться к оглавлению](#)

Курс рубль-доллар



Источник: ММВБ, Банк Спурт

Индекс рубля к корзине валют (50% Доллар, 50% Евро)



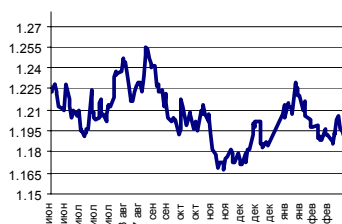
Источник: Банк Спурт

Индекс рубля к корзине валют (0,6 \$ США, 0,4 €)



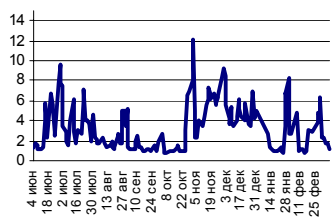
Источник: Банк Спурт

Курс евро-доллар



Источник: РБК

MIACR, overnight



Источник: Банк России, Банк Спурт

Рынок валютных облигаций

Казначейские облигации

День сурка на рынке Treasuries. Доходность десятилетней ноты опять не изменилась и составила по закрытию вчерашнего дня 4,73% годовых. Доходность двухлетней ноты составила 4,72%.

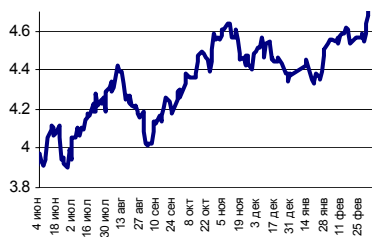
Ожидания по поводу сегодняшней публикации февральских данных по рынку труда интенсивно позитивные, однако доходности все же не решаются на дальнейший рост. В связи с эти возникают сомнения в адекватности трактовки рынком этих данных, когда они будут опубликованы. Напомним, NFP ожидается на уровне 210 тысяч, безработица – 4,8%. Сосредоточившись на цифрах по рынку труда, рынок проигнорировал слабые итоги аукционного доразмещения десятилетних нот, где спрос со стороны нерезидентов едва превысил 5%, и плохие показатели по торговому балансу (дефицит достиг очередного рекорда).

Из любопытного стоит отметить выступление Главы ФРБ Нью-Йорка, который сказал, что при определении денежно-кредитной политики следует учитывать «смягчающий эффект» притока капитала из-за рубежа. Как трактовать эту загадочную фразу – непонятно. С одной стороны, у инвесторов зародилось смутное подозрение, что ее надо воспринимать как свидетельство агрессивного настроя ФРС в отношении ставок. С другой стороны, чем выше ставки, тем больше приток этого самого зарубежного капитала на рынок Treasuries и тем больше «смягчающий эффект». Ждем дальнейших разъяснений от денежных властей США. Кроме того, было сказано, что FOMC не должен забывать о своей главной задаче по балансированию рисков инфляции и роста.

Исход сегодняшних торгов малопредсказуем, но что-то нам подсказывает, что ставки изменятся мало. Отличные данные уже заложены в цены, поэтому NFP не должны стать для рынка серьезным триггером, выход слабых данных маловероятен: весь февраль initial claims радовали нас стабильно низкими значениями.

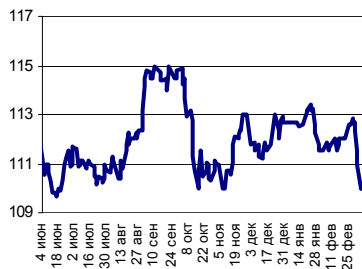
[Вернуться к оглавлению](#)

UST 10



Источник: Reuters, Банк Спурт

RusGLB30



Источник: Reuters, Банк Спурт

Российские еврооблигации

Вчера в течение европейской торговой сессии российские евробонды пытались откорректироваться вверх на фоне закрытия коротких позиций и сужения суверенного спреда, однако поздно ночью осторожность в преддверии сегодняшней публикации данных по рынку труда США возобладала, и вчерашние торговые сутки были закрыты нейтрально. Rus30 осталась на отметке 110% от номинала, спред – 118 б.п.

Исход сегодняшних торгов на рынке еврооблигаций РФ такой же трудно прогнозируемый, как и на рынке Treasuries, но на наш взгляд, сейчас есть некоторый запас по величине спреда, поэтому даже при негативном исходе событий шансы на то, что Rus30 удержит отметку 110% от номинала, высоки.

[Вернуться к оглавлению](#)

Рублевые облигации

Государственные облигации

Цены на рынке госдолга вчера снова немного снизились. Котировки гособлигаций потеряли около 0,2-0,3 п.п. Объем торгов составил 2 038 млрд. руб. (1 480 млрд. пришлось на аукцион ОБР), сумма средств в торговой системе – 6 715 млн. руб. Лидерами по динамике стали: ОФЗ 46005 (-0,63 п.п., оборот 27 млн. руб., доходность 6,88%) и ОФЗ 25060 (+0,3 п.п., оборот 2 тыс. руб., доходность 6,33%). Лидером по обороту стала ОФЗ 26198 (-0,08 п.п., оборот 165 млн. руб., доходность 6,9%).

Сегодня цены на рынке госдолга, вероятно, стабилизируются на фоне нейтральной динамики российских еврооблигаций. Инвесторы не будут принимать важных инвестиционных решений до публикации данных по рынку труда США. Реакцию на данные мы увидим только в понедельник.

Мы считаем, что «лучше рынка» смотрятся облигации ОФЗ 46014 и 46020.

Корпоративные и региональные долги

07.03.06 на российском долговом рынке снижение несколько замедлилось. Корпоративные облигации первого эшелона колебались в пределах -0,2+0,3 п.п., региональные бумаги практически не изменились по средневзвешенным ценам, МосОбл-5 выросла на 0,8 п.п.

Лидерами по изменениям за день стали облигации НижЛенИнв (+2,68 п.п. при обороте 1,0 млн. руб., доходность 12,83%) и РусАл-3 (-8,87 п.п. при обороте 4,9 млн. руб., доходность 11,93%). Объем торгов довольно существенно сократился: сумма операций на бирже – 738 млн. руб. (против 1 549 млн. руб. накануне), в РПС – 2 505 млн. руб. (против 5 554 млн. руб. днем ранее). Оборот по сделкам РЕПО с облигациями остался на высоком уровне – 9 106 млн. руб. (9 952 млн. руб. днем ранее). Лидерами по объемам торгов стали: в ТС среди корпоративных бумаг – УрСИ-6 (-0,13 п.п. при обороте 34,9 млн. руб., доходность 7,27%), среди региональных – ИркОбл-а02 (-0,02 п.п. при обороте 33,8 млн. руб., доходность 8,17%). В РПС максимальный объем продемонстрировали ФСК ЕЭС-2 (118,8 млн. руб., 4 сделки, доходность 7,64%) и МосОбл-5 (260,2 млн. руб., 8 сделок, доходность 7,11%), соответственно. Ставки по бумагам первого эшелона – 5,8-11,9%, телекомы – 6,9-13,5%, региональные облигации – 5,0-15,7%, второй-третий эшелон – 4,0-23,7%, банки – 1,0-13,7%.

Мы предполагаем, что сегодня динамика на рынке рублевых облигаций будет нейтральной в преддверии американских данных. В среднесрочной перспективе рынок выглядит достаточно сильным, несмотря на слабость котировок внешнего долга. Об этом свидетельствует стабильно высокий оборот по операциям РЕПО в последние дни. Инвесторы не боятся блокировать бумаги на срок от недели до месяца и заранее готовятся к периоду налоговых платежей. Вероятно, корни этой уверенности кроются в устойчивой ситуации с банковской ликвидностью и укреплении курса рубля. В то же время, пока цены на рынке внешнего долга падают, позитивная динамика рублевого долга едва ли возможна.

Сегодня запланированы размещения облигаций:

	Объем, млрд.руб.	Срок обр.,лет
Талосто-Финанс-1	1	3
КуйбышевАзот-инв-2	2	5

С рекомендацией «лучше рынка» мы оставляем облигации: ЯрОбл-5, Мос.обл.-4, АИЖК-3, 5, 6, Коми-7, ЮТК-2, 4, УрСИсер-6, ВлгТлкВТ-2, 3, ФСК ЕЭС-3, РЖД-2, 6, 7, УрСИ-6, Газпром-6.

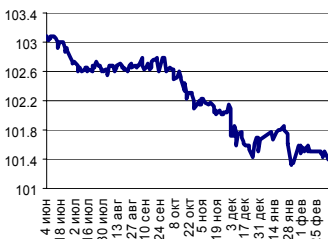
[Вернуться к оглавлению](#)

RGBI




Источник: ММВБ, Банк Спурт

MICEX Bonds



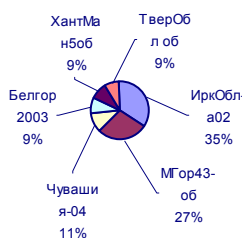
Источник: ММВБ, Банк Спурт

Лидеры по объемам торгов на ММВБ,руб. (корпоративные облигации)

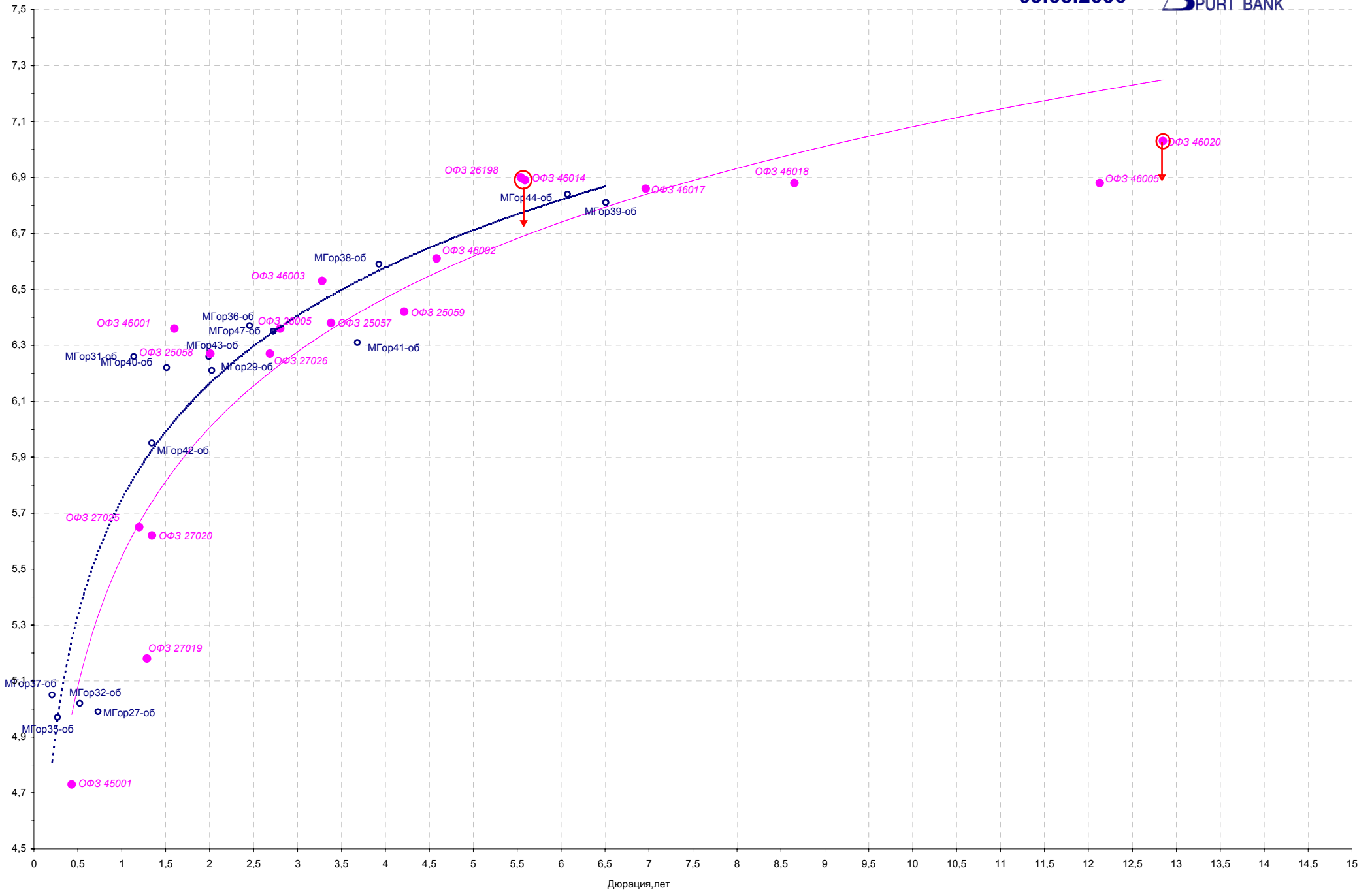


Источник: ММВБ, Банк Спурт

Лидеры по объемам торгов на ММВБ,руб. (региональные облигации)

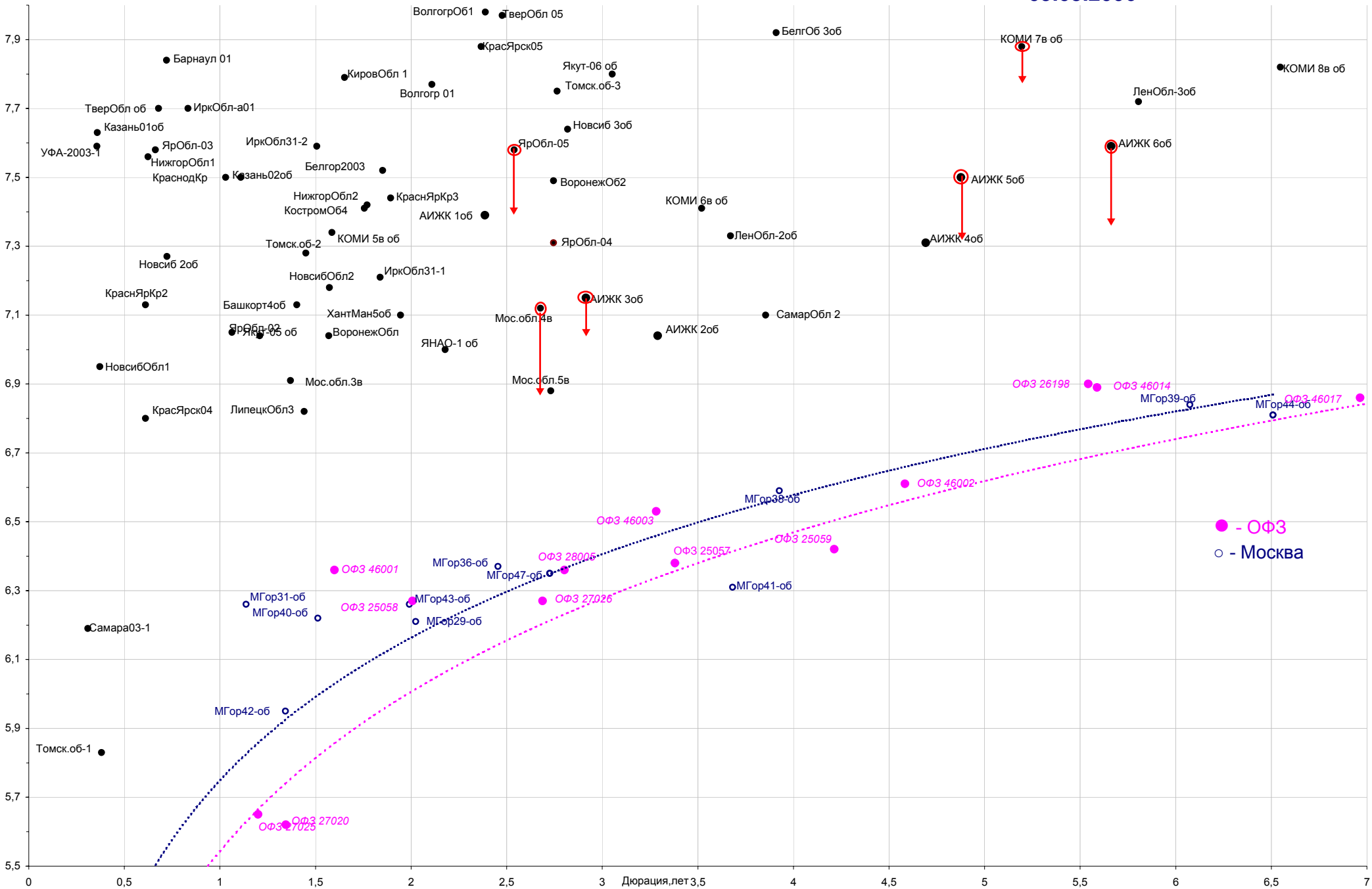


Источник: ММВБ, Банк Спурт

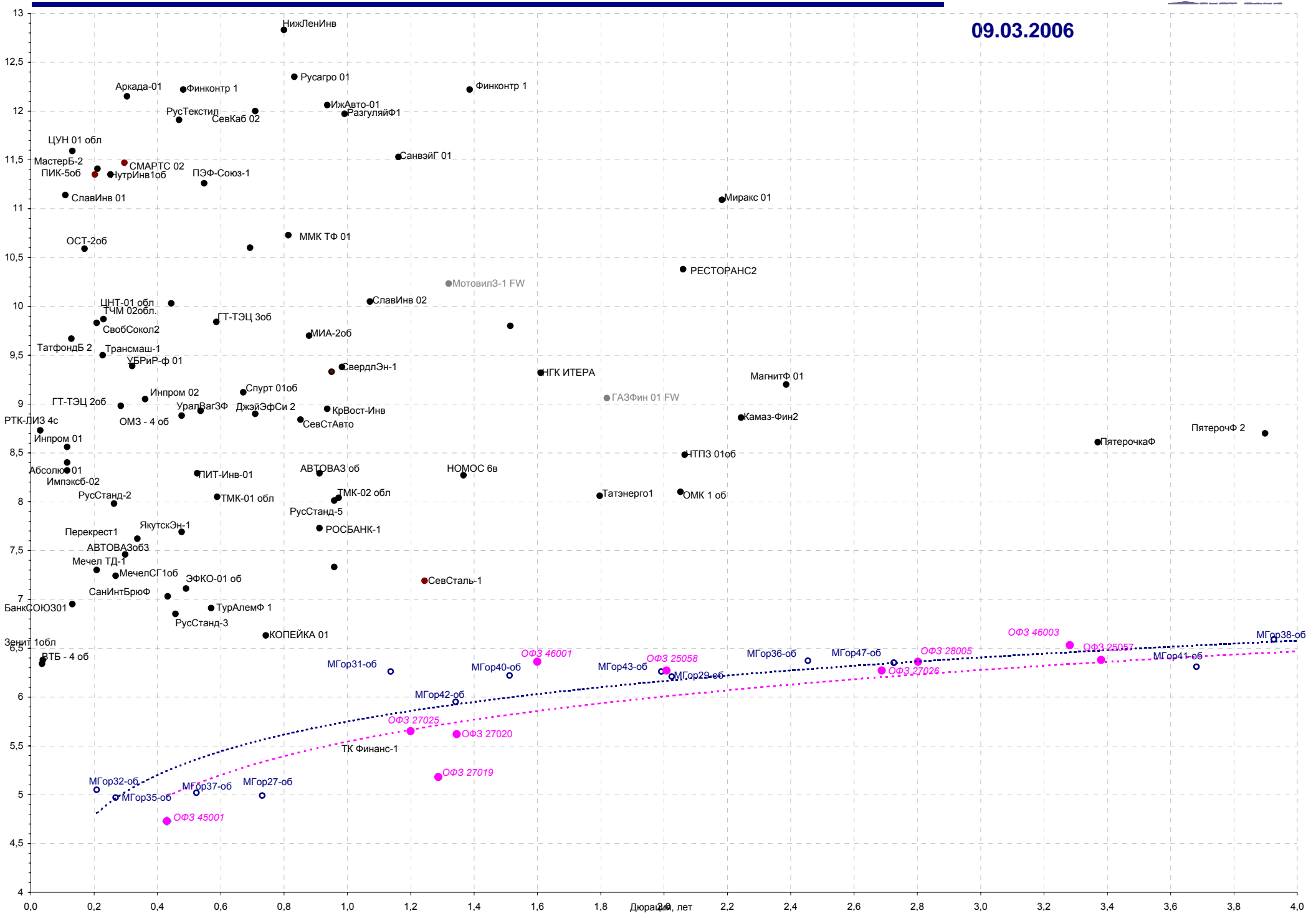


Кривая доходности региональных долгов

09.03.2006



09.03.2006



Акции

PTC



Источник: ФБ PTC, Банк Спурт

Рынок акций продолжил снижение, несмотря на явные попытки «быков» переломить ситуацию в свою пользу. Индекс PTC потерял за день еще 2,5% и закрылся на отметке 1361 пункта.

С технической точки зрения, рынок слаб, и если падут последние рубежи в диапазоне 1310-1330, то скорее всего, индекс PTC упадет ниже 1200 пунктов. Между тем, динамика фондовых индексов развивающихся стран остается негативной, несмотря на то, что товарные рынки начинают вновь разворачиваться наверх, а доходности Treasuries пока стабилизировались.

Мы ждем, что сегодня котировки на рынке акций изменятся мало, но праздновать дно коррекции, на наш взгляд, еще рано.

Аргентинский MerVal упал на 0,64% до 1 765 п. Бразильский рынок акций (Ibovespa) упал на 2,62% до 36 312 п. Мексиканский фондовый индекс Bolsa снизился на 0,48% до 18 311 п. Американский фондовый индекс S&P 500 упал на 0,49% и составил 1 272 п.

[Вернуться к оглавлению](#)

Новости

Чистая прибыль "Голден Телекома" по US GAAP в 2005г. выросла на 17% по сравнению с 2004г. и составила 76,1 млн долл., сообщили в пресс-службе компании. Выручка компании в 2005г. выросла на 14% - до 667,4 млн долл. Операционная выручка компании в 2005г. увеличилась на 21% и составила 116 млн долл. "Голден Телеком" является крупным поставщиком интегрированных телекоммуникационных и интернет-услуг в крупнейших населенных пунктах России и других стран СНГ, обладающих собственными средствами и сооружениями связи. РБК.

Совет директоров ОАО "Роснефть" назначил дату общего годового собрания акционеров на 7 июня 2006г. Такое решение совет директоров принял на внеочередном заседании, состоявшемся 6 марта с.г., сообщила пресс-служба компании. Совет директоров включил в повестку дня годового собрания вопросы, предложенные акционером компании: утверждение годового отчета; годовой бухгалтерской отчетности, в том числе отчетов о прибылях и убытках (счетов прибылей и убытков); распределение прибыли по результатам 2005г.; вопрос о размере, сроках и форме выплаты дивидендов по результатам 2005г.; избрание членов совета директоров, ревизионной комиссии; утверждение аудитора. РБК.

Выручка российского производителя парфюмерно-косметической продукции ООО "Концерн "Калина" по российским стандартам бухгалтерского учета (РСБУ) за 2005г. увеличилась на 22% и составила 6 млрд 339,1 млн руб. (5 млрд 196,1 млн руб. в 2004г.). Об этом сообщает пресс-служба компании. Валовая прибыль "Калины" по итогам 2005г. выросла на 19,04% и составила 2 млрд 975,9 млн руб. (2 млрд 500 млн руб. в 2004г.). ОАО Концерн "Калина" - один из лидеров на российском парфюмерно-косметическом рынке. Ведущими брендами компании являются "Черный жемчуг", "Чистая линия" и МІА в средствах по уходу за кожей, "32" и "Лесной бальзам" - в средствах по уходу за полостью рта. РБК.

[Вернуться к оглавлению](#)

Итоги торгов

ETC

Инструмент	Ср-взв	Изм ср-взв	Open	Close	Объем торгов
EURTOD_UTS	33,4484	-0,0362	33,4195	33,4599	15 810 000
EURTOM_UTS	33,4381	-0,004	33,46	33,44	7 601 000
EUR_TODTOM	-0,0024	0,001	-0,007	-0,0003	19 200 000
USDTOD_UTS	28,0252	0,0086	28,03	28,0225	654 320 000
USD_TODTOM	-0,0028	0,0021	-0,0025	-0,0025	1 116 499 968
USDTOM_UTS	28,0207	0,0255	28,03	28,05	1 710 434 944

ГЦБ

Инструмент	Оборот	Срвзв цена	Изм срвзв	Дох срвзв	Кол сделок	Доразмеш
RU000A0D1JF3	1 480 057 978	98,79	0,07	4,61	11	0
SU26198RMFS0	164 929 056	95,25	-0,08	6,90	19	0
SU46020RMFS2	116 932 980	99,94	0,00	7,03	5	0
SU25058RMFS7	76 457 761	100,34	-0,01	6,27	16	0
SU46018RMFS6	71 774 000	110,40	-0,06	6,88	6	0
SU46017RMFS8	58 828 094	105,60	-0,04	6,86	3	0
SU46014RMFS5	29 103 819	108,65	-0,22	6,89	5	0
SU46005RMFS3	26 869 560	44,60	-0,63	6,88	3	0
SU46002RMFS0	7 743 665	110,45	-0,05	6,61	3	0
SU45001RMFS3	2 557 500	102,30	-0,30	4,73	1	0
SU46003RMFS8	1 904 000	112,00	0,74	6,53	1	0
SU27026RMFS2	1 610 020	101,90	-0,10	6,27	1	0
SU25060RMFS3	1 978	98,90	0,30	6,33	1	0
Итого	2 038 770 412				75	

Региональные
долги

Наименование	Оборот осн	Ср-взвеш цена	Изм ср-взвеш	Кол сделок	Оборот РПС	Оборот РЕПО
ИркОбл-а02	33 800 852	101,00	-0,02	25	16 752 960	0
МГор43-об	26 977 148	107,90	0,00	16	11 768 930	398 261 440
Белгор2003	9 112 500	112,50	-0,45	5	6 091 200	0
НижгорОбл2	7 986 350	105,08	0,02	5	4 178 710	31 481 816
Мос.обл.5в	6 638 820	109,13	0,78	5	260 238 752	344 850 912
НижгорОбл1	5 535 410	102,79	-0,21	6	20 560 000	19 596 360
Якут-06 об	1 075 100	107,51	0,01	1	0	104 691 600
КраснЯрКр3	990 000	99,00	-0,12	1	0	192 984 160
НовсибО-05	203 000	101,50	-0,11	1	0	70 166 520
Казань02об	102 800	102,80	0,15	1	0	62 756 380
Якут-05 об	45 810	101,80	-0,13	1	0	59 234 488
МГор44-об	24 492	111,33	0,09	4	55 550 000	181 615 264
БелгОб 3об	10 265	102,65	-0,09	1	0	99 495 880
Мос.обл.4в	2 226	111,30	0,00	2	98 502 448	41 901 564
МГор47-об	1 095	109,50	0,05	1	64 607 192	12 383 976
МГор29-об	1 080	108,00	-0,10	1	157 440 000	306 894 912
МГор40-об	1 061	106,05	0,00	1	53 025 000	0
Итого	175 979 477			176	1 166 256 220	3 342 919 601

[Вернуться к оглавлению](#)

Корпоративные долги

Инструмент	Оборот осн	Ср-взвеш цена	Изм ср-взвеш	Кол сделок	Оборот РПС	Оборот РЕПО
УралСвзИнб	34 863 096	102,45	-0,13	6	38 928 500	18 846 540
МагнитФ 01	31 007 802	100,78	0,28	14	0	45 107 400
СевСталь-1	30 375 000	101,25	0,45	1	0	0
ВлгТлкВТ-3	30 096 008	100,32	-0,18	5	0	129 630 464
КИТФинБанк	23 121 500	100,53	-0,07	4	0	97 442 496
ГАЗПРОМ А4	20 771 040	103,85	-0,16	4	181 879 008	49 487 400
ВлгТлкВТ-2	20 000 004	100	0,00	6	0	149 635 168
НИТОЛ 01	17 119 440	100,75	-0,12	4	0	81 315 152
Лукойл2обл	11 933 293	101,35	-0,13	9	50 780 000	0
ФСК ЕЭС-03	10 465 136	99,21	0,04	7	118 800 000	852 345 984
АИЖК 6об	10 013 007	100,1	-0,15	5	69 965 000	0
РЖД-06обл	5 511 250	100,2	0,27	2	85 120 000	320 276 896
ФСК ЕЭС-01	5 142 104	102,8	0,07	4	258 390 704	97 849 800
ГАЗПРОМ А6	5 040 524	99,85	-0,05	2	0	274 320 448
ХКФ Банк-3	3 572 192	99,2	-0,10	2	0	76 579 024
УралВагЗФ2	3 002 001	100	-0,02	5	79 184 496	0
СтрТрГаз01	2 609 440	100,36	-1,05	3	0	72 801 040
РуссНефть1	1 306 103	100,7	0,00	3	64 227 800	36 171 910
НовЧерем 2	102 005	100,99	-0,51	2	85 263 312	0
РЖД-03обл	2 094	104,68	0,28	2	18 300 000	157 312 256
УрСИ сер06	1 992	99,6	-0,73	2	0	91 051 600
РЖД-07обл	1 009	100,9	-0,02	1	90 828 000	87 604 152
РЖД-04обл	1 002	100,15	0,10	1	0	988 699 648
ФСК ЕЭС-02	0			0	381 764 992	334 533 696
СибТлк-6об	0			0	0	72 455 112
САНОС-02об	0			0	52 624 000	98 642 320
УралСвзИн4	0			0	0	97 834 096
Итого	561 669 174			578	2 360 287 487	5 762 980 941

Акции

Инструмент	Оборот осн	Ср-взвеш цена	%	Кол сделок	Оборот РПС	Оборот РЕПО
РАО ЕЭС	12 104 268 800	17,678	-4,28	30 514	919 486 848	2 080 672 128
ЛУКОЙЛ	7 835 588 608	2103,55	-1,71	19 533	151 552 256	1 120 734 336
ГАЗПРОМ ао	3 596 822 016	218,68	-2,13	10 169	110 565 696	1 006 865 920
Сбербанк	1 626 270 720	38896,69	-3,10	4 088	77 961 624	322 087 936
Сургнфгз	1 462 374 656	39,916	-1,50	4 981	108 161 640	282 891 296
Ростел -ао	1 448 685 056	85,31	-4,83	12 016	112 273 008	430 920 896
ГМКННик5ао	1 238 819 584	2320,99	-0,60	4 182	124 910 968	219 810 720
Сбербанк-п	991 154 176	694,12	-3,70	9 074	15 134 645	55 883 420
Сургнфгз-п	410 776 864	31,652	-1,45	1 198	51 167 936	11 642 425
УралСвИ-ао	349 996 000	1,123	-3,65	3 400	49 831 476	159 663 024
Татнфт Зао	342 865 888	148,228	0,20	2 328	47 404 156	14 943 122
Итого	33 147 183 355			121 162	2 021 345 950	6 850 570 936

[Вернуться к оглавлению](#)

Управление Казначейства АКБ «Спурт»

Директор Казначейства

Шайхутдинов Кирилл Владимирович

+7 843 291 50 02

kirill@spurtbank.ru

Отдел торговых операций на финансовых рынках

Начальник отдела

+7 843 291 50 19

МБК. Валюта

+7 843 291 51 40

Долговые инструменты

+7 843 291 51 41

Скороходова Ольга Валерьевна

oskorhodova@spurtbank.ru

Шаммазов Рафаэль Шамилович

rshammazov@spurtbank.ru

Шамарданов Адель Ильич

ashamardanov@spurtbank.ru

Отдел доверительного управления

Ведущий экономист

+7 843 291 50 29

Хайруллин Айбулат Рашитович

aybulat@spurtbank.ru

Отдел анализа финансовых рынков

Начальник отдела

+7 843 291 50 20

Аналитик

Аналитик

Пикулев Павел Андреевич

ppikulev@spurtbank.ru

Родченко Марина Викторовна

Галеев Тимур Равилович

Отдел расчетов и корреспондентских отношений

Зам. Директора Казначейства. Начальник отдела

+7 843 291 50 60

Валютные корр. счета

+7 843 291 50 61

Рублевые корр. счета

+7 843 291 50 62

Бэк-офис МБК

+7 843 291 50 64

SWIFT

+7 843 291 50 66

Расчеты РКЦ

+7 843 291 50 65

Угарова Татьяна Алексеевна

tugarova@spurtbank.ru

Журавлев Сергей Александрович

sjouravlev@spurtbank.ru

Замалеев Марат Дамирович

mzamaleev@spurtbank.ru

Сафина Гузелия Зиннуровна

gsafina@spurtbank.ru

Анцис Рузалия Рашитовна

rancis@spurtbank.ru

Каштанова Валентина Ефимовна

vkashtanova@spurtbank.ru

Настоящий информационный обзор рынка ценных бумаг содержит оценки и прогнозы Управления Казначейства Акционерного коммерческого Банка «Спурт» (открытое акционерное общество) (далее – «Банк») касательно будущих событий и/или действий, перспектив развития ситуации на рынке ценных бумаг, вероятности наступления определенных событий и совершения определенных действий на рынке ценных бумаг. Инвесторы не должны полностью полагаться на оценки и прогнозы, содержащиеся в настоящем обзоре, так как фактическое положение дел на рынке ценных бумаг в будущем может отличаться от прогнозируемых результатов по многим причинам.

Настоящий информационный обзор не является офертой - предложением купить или продать какие-либо ценные бумаги или связанные с ними финансовые инструменты либо принять участие в какой-либо стратегии торговли. Описание любой компании или компаний, или их ценных бумаг, или рынков, или направлений развития, упомянутых в данном обзоре, не предполагают полноты их описания. Представленная информация и мнения не были специально подготовлены для конкретной операции любых третьих лиц и не представляют детальный анализ конкретной ситуации, сложившейся у третьих лиц.

Информация и заключения, изложенные в настоящем обзоре, не заменяют независимую оценку инвестиционных потребностей и целей какого-либо лица.

Данный обзор может использоваться только для информационных целей. Цитирование или использование всей или части информации, содержащейся в настоящем отчете, допускается только с прямо оговоренного разрешения Банка.